

利安达国际
Reanda International

澳大利亚国别分析报告

National Market Analysis Report of Australia

北京管理总部
国际业务协调部
2017.4

目录

Content

- 一、利安达国际成员所 宏观环境分析 -- PESTEL 模型分析
- 二、利安达国际澳大利亚所 行业分析
- 三、利安达澳大利亚所 成果分析



一、成员所在地PESTEL 模型分析

PESTEL Analysis of Australia

1. PESTEL模型简介 (Introduction of PESTEL Model)
2. 政治因素分析 (Political Analysis)
3. 经济因素分析 (Economic Analysis)
4. 社会因素分析 (Social Analysis)
5. 科技因素分析 (Technological Analysis)
6. 环境因素分析 (Environmental Analysis)
7. 法律因素分析 (Legal Analysis)
8. 总结 (Conclusion)



1. PESTEL模型简介

Introduction of PESTEL Model



PESTEL 模型简介

PESTEL分析是PEST分析的扩展变形形式，又称大环境分析，是分析宏观环境的有效工具，不仅能够分析外部环境，而且能够识别一切对组织有冲击作用的力量。它是调查组织外部影响因素的方法，PESTEL代表企业外部环境包含的6大因素：

(1) 政治/政策因素(Political)：是指对组织经营活动具有实际与潜在影响的政治力量和有关的政策、法律及法规等因素。

(2) 经济因素(Economic)：是指组织外部的经济结构、产业布局、资源状况、经济发展水平以及未来的经济走势等。

(3) 社会因素(Social)：是指组织所在社会中成员的历史发展、文化传统、价值观念、教育水平以及风俗习惯等因素。

(4) 技术因素(Technological)：技术要素不仅仅包括那些引起革命性变化的发明，还包括与企业生产有关的新技术、新工艺、新材料的出现和发展趋势以及应用前景。

(5) 环境因素(Environmental)：一个组织的产品或服务中能与环境发生相互作用的要素。

(6) 法律因素(Legal)：组织外部的法律、法规、司法状况和公民法律意识所组成的综合系统。

2. 政治因素分析

Political Analysis

政体简介

根据《澳大利亚宪法》，澳大利亚实行君主立宪制。国家名义元首是英王或英女王，并任命总督为其代表，澳大利亚总督实际上不干预政府的运作，国家最高的行政领导人是总理。澳大利亚政府为联邦制，有六个州及两个领地（北领地和首都领地），各州设有州长，负责州内事务。澳大利亚政府由众议院多数党或党派联盟组成，每届政府任期三年。内阁是政府的最高决策机关，现共有30名部长。根据现代的澳大利亚宪政惯例，君主除了在按照澳大利亚总理和各州州长的提名任命或撤换总督和州督时，不过问澳大利亚政治。联邦议会是澳的最高立法机构，也叫做国会（Parliament），成立于1901年，由女王（澳总督为其代表）、众议院和参议院组成。

外交

澳大利亚奉行独立自主的外交政策，重点是密切同亚太地区各国的关系、并加强同澳有重要联系的发达国家的关系。外交政策宗旨是捍卫国家主权和独立，推进澳的经济和战略利益。重点是加强同美国的联盟关系，发展与亚洲，尤其是东亚的关系；将与美国、日本、中国、印尼的关系作为澳最重要的四大双边关系；主张种族平等，消除种族歧视，改善人权状况，反对将人权与贸易挂钩。

澳大利亚是世贸组织(WTO)成员国和亚太经合组织(APEC)成员，1990年与新西兰建立《更紧密经济关系贸易协定》(ANZCERTA)，2003年与新加坡签订自贸区协定(SAFTA),2004年澳大利亚与美国签订自贸协定（AUSFTA），2004年与泰国签订自贸区协定（TAFTA),2008年与智利自由贸易协定(ACFTA)，2009年同新西兰与东盟建立自贸区(AANZFTA)；澳大利亚签署的另外两个自贸协定为：澳大利亚和新西兰共同与太平洋岛国签署的《太平洋更紧密经济关系协议》和《南太平洋贸易与经济合作协定》。目前，澳大利亚正与中国、日本、韩国、马来西亚、印度尼西亚和海湾合作委员会等其它众多国家和地区谈判自由贸易协定。

同中国的关系

1972年12月21日，中澳两国建交。2006年4月，温家宝总理对澳大利亚进行正式访问期间，两国领导人就中澳建立“21世纪互利共赢的全面合作关系”达成共识。2009年10月29日至11月1日，



2. 政治因素分析

Political Analysis

李克强副总理对澳大利亚进行正式访问，双方签署联合声明，这是自建交以来首次以联合声明的形式将发展两国关系的基本原则和重要共识固定下来。中澳双方宣布，2010年至2011年在中国举办“澳大利亚文化年”，并于2011年至2012年在澳大利亚举办“中国文化年”。

近年来，中国对澳投资增长迅速，年流量已位居第一。金融、服务业、农业、基础设施建设等领域正成为两国合作新增长点，双方正积极寻求“一带一路”倡议与澳“北部大开发”计划对接。2014年11月17日，国家主席习近平在堪培拉会见澳大利亚总督科斯格罗夫。当天，习近平还会见了澳大利亚总理阿博特，双方决定把双边关系定位提升为全面战略伙伴关系。科斯格罗夫代表澳大利亚人民热烈欢迎习近平对澳大利亚进行国事访问，相信习近平主席的访问必将有力推动两国关系发展，造福两国人民。

“一带一路”同澳大利亚

2017年3月24日上午，中国建筑工程总公司总经理、党组书记，中国建筑股份有限公司总经理王祥明与澳大利亚BBIG公司董事长Jonathon Young共同签署50亿澳元（约合37.5亿美元）西澳省基础设施一揽子项目合作备忘录。

该项目位于澳大利亚西澳省皮尔巴拉（Pilbara）地区中北部沿海，是包括港口、铁路基础设施和PIOP铁矿石资源矿山为一体的大型综合建设开发项目。该项目得到了澳大利亚政府的大力支持，是澳大利亚“北部大开发”的重要项目之一，项目建成后，将为西澳州皮尔巴拉中部的铁矿石矿山提供出口服务，有力推动中澳自贸协定下的两国间经贸活动。此项目成功签署合作备忘录，标志着中国建筑首次进入澳大利亚市场，并在推进“一带一路”项目过程中取得又一重大收获。

第一，澳大利亚具有丰富的矿产资源、石油和天然气，这是一带一路的物质基础，是澳大利亚独特的资源优势。

第二，2015年以来，澳大利亚经济稳步增长，经济复苏持续巩固。与主要发达经济体相比，澳大利亚经济增长较为强劲。劳动力市场总体改善，但物价依然



2. 政治因素分析

Political Analysis

低迷。全球大宗商品价格低迷运行对澳大利亚对外贸易的影响仍较显著，对外直接投资增长缓慢，公共债务水平有所上升，财政政策空间进一步收窄。展望未来，澳大利亚有望继续保持当前的经济增长态势，并维持宏观经济的稳定运行。

第三：澳大利亚工商界看到了“一带一路”的巨大机遇，而澳大利亚主流智库乃至官方仍对“一带一路”保持战略猜疑，致使澳大利亚政府迄今未对中方两次邀请做出正式回应。这是由澳大利亚政治安全上依靠美国和经济上依靠亚洲的结构性矛盾所决定的。从“一带一路”的“五通”内涵来看，中澳两国已经为“一带一路”合作打下了良好的基础，澳大利亚政府实际上也通过“北部大开发”和“基础设施开发计划”等对中国的倡议做出一定的呼应。“一带一路”符合澳大利亚的经济利益，建议双方政府加强沟通和协调，将“一带一路”纳入两国对话机制的议程，搭建平台，推动企业唱戏，双方在“一带一路”框架下加强双边合作，并沿“一带一路”开拓第三方合作，形成共建共赢局面。

此外，“一带一路”下的中澳合作传承和弘扬丝绸之路的友好合作精神，广泛开展文化交流、学术往来、人才交流合作、媒体合作、青年和妇女交往、志愿者服务等，为深化双多边合作奠定坚实的民意基础。

同时，澳大利亚政府提倡在“一带一路”背景下，加强两国旅游合作，扩大旅游规模，互办旅游推广周、宣传月等活动，联合打造具有丝绸之路特色的国际精品旅游线路和旅游产品，提高沿线各国游客签证便利化水平。推动21世纪海上丝绸之路邮轮旅游合作，积极开展体育交流活动，支持沿线国家申办重大国际体育赛事。澳旅游资源丰富，著名的旅游城市和景点有悉尼、墨尔本、布里斯班、阿德莱德、珀斯、黄金海岸、达尔文、大堡礁、艾尔斯岩（乌鲁鲁）等。

“一带一路”为亚洲未来的基础设施发展描绘了蓝图，为中国进一步增强全球影响力指明了方向，也给澳大利亚带来新的机遇。澳大利亚不在古代的丝绸之路所涉及到的国家范围里，现在的“一带一路”和澳洲“北部大开发”对接是一种创新，让古丝绸之路焕发新的生机活力，以新的形式使各国联系更加紧密，互利合作迈向新的历史高度。

澳大利亚对外来的鼓励政策

澳大利亚投资局（Invest Australia）是澳大利亚政府设立的外商投资促进机构，隶属于澳大利亚工业、旅游和资源部，其主要职能是促进大型外商投资项目，并为有意在澳投资开展业务的外国企业提供广泛的服务。澳大利亚投资局拥有一支协助投资活动的专业队伍，在纽约、旧金山、伦敦、巴黎、

2. 政治因素分析

Political Analysis

法兰克福、新加坡、东京、上海、北京、悉尼和堪培拉等11个重要城市设有办事处，与澳各州政府和澳驻外使馆以及澳大利亚贸易委员会密切合作，积极推动外国投资者对澳大利亚可持续性发展项目进行投资。

行业鼓励政策

1. 绿色建筑奖励。从2011年7月1日起对绿色建筑进行减税，减税措施将促进现有建筑(从2~4星级或更高级)进行节能方面的改造，一次性减免的税收金额能够达到改造投资的50%。“绿色建筑(商业)基金”项目计划从2009年至2013年，为已建成商业办公建筑提供9千万美元的资金支持，使其进行节能改造。
2. 采矿业奖励。澳大利亚政府新预算取消采矿业税收，被取消的矿业税种为矿产资源租赁税 (Minerals Resource Rent Tax) 若其继续施行，将在未来4年内为澳洲政府贡献34亿澳元的税收。澳大利亚希望为采矿业减轻负担，以振兴其整体经济。勘探开发激励机制 (Exploration Development Incentive, EPI)。澳大利亚政府新预算计划在4年内划拨1亿澳元用于“勘探开发激励机制”，以鼓励初级矿企勘探未开发地区。若初级勘探公司开发未开发地区，其澳大利亚股东可以利用EPI抵消税款。
3. 旅游业奖励。旅游业作为澳洲经济的重要支柱之一，一直受到澳洲政府的重视。为了更加吸引中国游客赴澳旅游，澳洲政府推出了一系列举措。澳大利亚正在开展针对中国游客发放10年有效签证的试点工作，并敦促尽快审批发放中国游客签证，以吸引更多中国游客赴澳。澳大利亚十年签证一旦正式开放，这一举措的实施将会带动大批国人去澳洲旅游度假。随着澳洲旅游业的升温，也必然会推动澳洲房产的投资，尤其是度假屋的投资。
4. 畜牧业补贴。澳政府对畜牧业的保护主要是畜产品补贴，有两种形式：直接价格补贴和间接价格补贴。由于直接价格补贴易受到国际社会的指责，因此，澳政府对畜产品直接价格补贴率较低，一般为2%-6%；而间接价格补贴则较高，一般为4%-30%。通过向消费者征税建立产业基金来补贴出口商，这样大大增加了澳畜产品的国际竞争力，如2000年7月1日实施的gst (Good and services tax)即消费税。
5. 金融和财务中心奖励。外国金融机构在澳大利亚的分行或子公司所产生的营业利润将按澳大利亚税制按照普通公司税率征税 (目前为30%)。联邦政府已宣布在2013-14财年降低公司税率至29%。与此相反，只负责筹备或辅助性业务的外国金融机构 (如代表处)，如果业务范围只限于联络和市场咨询业务而没有任何银行业务，一律不用缴纳澳大利亚的利息预扣税。国际金融业务分行的合法收入可享受减扣10%的特殊税收待遇，而非普通公司30%的税率。

2. 政治因素分析

Political Analysis

研发业务优惠。研发税收激励政策的一个核心部分是适用于营业额低于2000万澳元的小企业的45%税收抵销，如果应缴税额减为零，剩余未抵销部分可以退款形式返还。另一个核心部分是适用于其他公司的40%税收抵销，如果应缴税额减为零，剩余未抵销部不能进行退款，但抵销额度可以转到下个财年。

国际贸易商优惠。工党政府旨在促进出口、提高国际竞争力的新措施，设立澳大利亚基础设施委员会（Infrastructure Australia）负责基础设施规划和开发，以解决出口企业面临的基础设施瓶颈问题。该委员会直接向澳大利亚基础设施部长汇报。

财务援助计划

澳大利亚的银行总资产，即授权存款机构的资产高达2.7万亿澳元。澳大利亚有四大国内银行（称为“四大行”），为国家经济提供完善的零售和商业贷款服务，分别是：澳大利亚新西兰银行（ANZ）、澳大利亚联邦银行（CBA）、澳大利亚国民银行（NAB）以及澳大利亚太平洋银行（WBC）。每家银行都拥有AA级信用等级（标准普尔评级），而全球100强银行中也只有9家银行拥有AA级或更高级的信用评级。强大的银行财阀支持，使得澳大利亚的企业能快速抓住机遇，稳步发展。2015年4月20日，悉尼遭受飓风袭击，联邦银行(CBA)、澳洲国民银行(NAB)、澳新银行(ANZ)以及西太银行(Westpac)均提出了包括延长贷款偿付时间、上调贷款限额、加速保险赔付、免费提前支取定期存款、免费为受灾企业调整贷款条款等服务。

以上计划具体信息，可参看：<http://www.austrade.gov.au/Local-Sites/China/News-and-Events/Events/Past-events/Banking-report>

税收奖励政策

考虑到与大城市隔离而导致商业和生活成本增加等因素，澳大利亚税收制度允许对边远地区的居民和雇主给予一定程度的税收减让。这些税收减让措施适用于符合条件的外国和当地居民。根据澳大利亚税法规定，边远地区系指距离具有1.4万居民的人口中心至少40公里远，或离具有13万居民的人口中心至少100公里远的地区。

（1）附加利益税（Fringe benefits tax）方面的减让措施。根据澳大利亚法律规定，由澳雇主按其支付给雇员及其亲属的非现金利益总值的48.5%向政府缴纳附加利益税。对于边远地区的雇主，政府可以考虑参照其提供给雇员的房屋附加利益（包括与房屋有关的利益，如电、煤气和其他居民燃料等）以及假日旅游利益，对雇主进行税收减让，免征房屋附加利益税。

（2）所得税方面的减让措施。澳大利亚政府规定对边远地区居民给予一定程度的边远地区所得税减让，以对其面临的恶劣气候条件、与大城市的隔离，以及由此而导致的生活成本增加等方面给予补偿。根据距人口中心的隔离程度，对个人所得税减让的最大幅度可达每月1173澳元，同时还可考虑其受赡养者人数给予额外的所得税减让。

2. 政治因素分析

Political Analysis

澳大利亚的税收体系和制度

澳大利亚实行分税制，税收收入分为联邦税收收入和地方税收收入两类，其联邦、州和地方三级政府分别对应了三级税收权限。

澳大利亚的财政年度为每年的7月1日至次年的6月30日，外国公司及其子公司也允许按本国财政年度填报税单。澳大利亚居民需就其所有来源的所得纳税，非居民需就来自澳大利亚的所得纳税。澳大利亚的联邦政府主要征收的税有所得税（包括资本增益税和职工福利税）、销售税、关税、国内税、及银行帐户借方税等。所得税是政府财政收入的主要来源，州政府所主管征收的税目有印花税、土地税、工薪税以及某些商业买卖的交易税等。

主要税种：

1. 个人所得税：澳大利亚个人所得税的征收采取自行申报和税务局抽查相结合的方式，即在每一个纳税年度中选择一定百分比的纳税人进行审计，再在这些人中选择一定百分比的纳税人进行重点审计。审计的重点集中在过去有偷税前科或容易偷税漏税的行业以及有房产或者替他投资的纳税人。对于澳大利亚居民（2009-2010年度），年收入6000澳元及以下，不需要纳税；收入在6001澳元~3.5万澳元，税率为15%；收入在3.5万澳元~8万澳元，税率为30%；收入在8万澳元~18万澳元，税率为38%；收入超过18万澳元，则税率为45%。另外，澳大利亚居民计税收入的1.5%作为医疗保险税，高税收入者则需要付额外的1%的附加税（购买私人医疗保险者除外），而非澳大利亚居民则不用缴纳此税，例如457签证持有者，但是前提是需要申请到Medicare Levy Exemption Certificate。澳洲的个人所得税政策上的一些环节每年都在进行改动以适应澳洲的大的经济环境以及实行更加人性化，高效率的税务政策。

2. 企业所得税：企业所得税的纳税人包括居民企业而非居民企业。居民企业一般是指在澳大利亚设立的企业，或者实质管理机构在澳大利亚的企业，或者董事会超过半数表决权位于澳大利亚的企业。居民企业就其来源于澳大利亚境内、境外的全部所得（即全球所得）纳税，非居民企业仅就其来源于澳大利亚境内的全部所得纳税。公司所得税税率统一为30%，各州和大区政府没有另行征收地方所得税。

3. 商品与劳务税：商品与劳务税是澳大利亚在2000年税制改革中新出台的一个税种。商品与劳务税的纳税人包括自然人和法人团体等，其计税依据为货物或劳务实现的销售收入，税率为10%，应纳税额为销售收入×10%-进项支出×10%。税法规定，凡从事货物生产、销售或提供劳务的纳税人，年营业额超过50,000澳元的，都必须办理GST税务登记，50,000澳元以下的纳税人可自行选择是否办理GST税务登记。对已办理税务登记者，允许办理进项抵扣，对未办理税务登记者，则不允许抵扣。

2. 政治因素分析

Political Analysis

4. 预提所得税

外国投资者需要就源于澳大利亚的收入缴纳预提所得税：利息10%、特许权使用费30%、未完税股息30%。支付给非居民的完税股息无需扣缴预提所得税。

但与澳大利亚签订了双边税收协定的国家，该国居民来源于澳大利亚的所得的预提税率享受一定的优惠。作为参考，右表列举了部分国家的预提所得税率。

中国-澳大利亚自由贸易

2017年3月24日，在中澳两国总理见证下，中国商务部部长钟山与澳大利亚贸易、旅游和投资部长史蒂文·乔博代表两国政府签署了《中华人民共和国政府与澳大利亚政府关于审议中国-澳大利亚自由贸易协定有关内容的意向声明》（以下简称《声明》），正式宣布两国将于2017年启动中澳自贸协定服务章节、投资章节以及《关于投资便利化安排的谅解备忘录》的审议。

《声明》的签署是李克强总理此次访澳重要经贸成果，显示了两国支持经济全球化、推动贸易自由化和投资便利化的坚定决心，将进一步深化两国在自贸协定框架下的合作，为适时启动相关升级谈判奠定良好基础，从而为双边关系发展注入新动力。

中澳自贸协定于2015年12月20日正式生效。协定生效以来，中澳双边经贸关系平稳发展。双边货物贸易结构不断优化，两国优势产品出口均实现较快增长。金融、旅游、教育、医疗等领域的贸易蓬勃发展，人员往来日益密切频繁，两国商界和人民均从协定实施中获益。按照协定规定，双方将在协定生效后2-3年内对服务和投资等议题进行审议。

《声明》相关更多具体信息，可参见：<http://au.mofcom.gov.cn/article/zxhz/sbmy/201703/20170302540676.shtml>

收入接受方所在国	未完税股息收入	利息收入	特许权使用费收入
非协定国家	30%	10%	30%
中国	15%	10%	10%
德国	15%	10%	10%
英国	0%/5%/15%	0%/10%	5%
新加坡	0%/15%	10%	10%
美国	0%/5%/15%/30%	0%/10%/15%	5%

2. 政治因素分析

Political Analysis

外国企业在澳大利亚设立公司的有关程序及规定

2009年3月，澳大利亚国库部对“外国投资政策”进行了修改。该“外国投资政策”与1975年《外国收购与接管法》[Foreign Acquisition and Takeover Act 1975 (FATA)]和1989年《外国收购与接管规则》(Foreign Acquisitions and Takeovers Regulations 1989)共同构成了对外国投资进行审核的法律和政策框架

公司注册

注册澳大利亚的公司具有独立的法律人格（法人地位），独立于公司股东。公司代表其股东拥有权利和承担义务、可以持有财产并以公司的名义提起诉讼或被诉。股东的责任一般仅限于他们所持股份中未支付的股金（如有），公司的管理和控制权归属股东任命的董事会。

设立形式

在澳大利亚投资设立企业的形式主要有：个体经营（Individual）、独立贸易商（Sole Trader）、合伙经营（Partnerships）、信托经营（Trust）和公司经营（Company）。

受理机构

澳大利亚证券和投资委员会（Australia Securities & Investment Commission——ASIC），ASIC是监管澳大利亚金融服务和金融市场的法定机构。ASIC于2001年根据议会审核通过的澳大利亚《证券投资委员会法案》成立。该机构是一个独立的政府机构，并依法对全澳金融体系、金融机构和专业从业人员行使金融监管的职能。

注册所需资料

一、填写表格申请如下号码：

- 1、 澳大利亚公司号(Australian Company Number)
- 2、 澳大利亚商业税号 (Australian Business Number)
- 3、 澳大利亚商品和服务税号 (Good and Service Tax)

2. 政治因素分析

Political Analysis

二、注册澳大利亚有限公司需要至少一位股东和一个当地居民董事。非澳大利亚居民股东和董事的身份证明、个人住址证明需要公证和双认证

三、委任当地居民董事需要资料：

- 1、注册澳大利亚公司业务描述
- 2、现有公司国内或国外业务描述及开展业务的时间，和最近三年的盈利情况
- 3、注册澳大利亚公司第一和第二年的预计总收入和净收入
- 4、投资资本
- 5、注册澳大利亚公司雇员人数和总薪资
- 6、有可能在澳大利亚使用文件的复印件，如商业条款等

注册流程图



【注意事项】

1、按照所得税法，澳大利亚注册公司必须指定一名公共官员（“public officer”）。该公共官员对所有该公司关于所得税的各项事务负责。此负责人要承担该公司因任何过错受到的同样的处罚，但对公司税的缴纳不负责任，税务专员可免除公司任命公共官员的责任。

2、澳大利亚注册的股份有限公司在其名称结尾处必须增加“有限”或“Ltd”一词（表明其股东的有限责任），而私营有限公司名称倒数第二词必须是“Proprietary”或“Pty”。此外，所有公司在它们所有的公开文件上必须标明它们的澳大利亚公司注册号（Australian Company Number（“ACN”））或澳大利亚商业注册号（Australian Business Number（“ABN”））。

3、私营有限公司必须至少有一位股东，但不得多于50位非雇员股东，且不能向公众募集资金。公共公司没有股东人数的限制，并且可以向公众募集资金。公共公司可以在澳大利亚证券交易所（澳交所）挂牌，同时必须遵守澳交所上市规则。

3. 经济因素分析

Economic Analysis

宏观经济态势

澳大利亚是高度发达的资本主义国家，农牧业、采矿业为澳传统产业，自20世纪80年代以来，澳大利亚通过一系列有效的经济结构调整和改革，制造业和服务业得到迅速发展，经济得到持续较快增长。在截止到2013财年的22年中，年均增速实现3.2%。根据澳统计局数据，2012-13财年国内生产总值（GDP）达15,639亿美元（USD）约15,254亿澳元（AUD），比上年增长2.7%。按季度统计并经季节性调整后，2013年全年GDP增长2.8%，全球排名第12。

2007-2015年澳大利亚GDP变化趋势（现价美元）



(数据来源：世界银行)

3. 经济因素分析

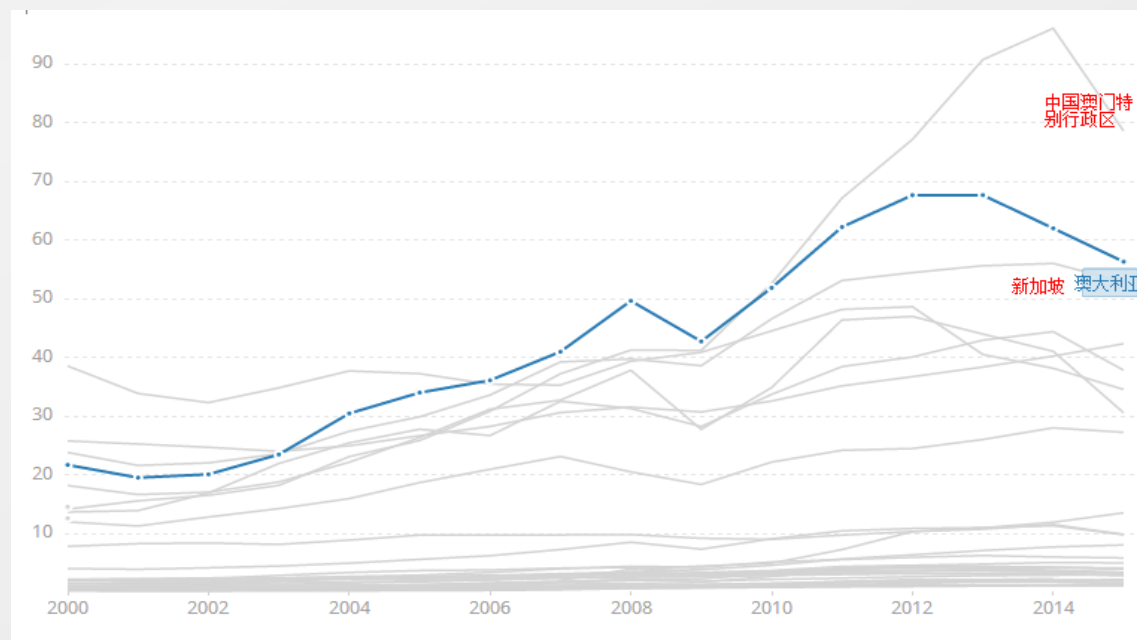
Economic Analysis

相关经济数据

2006-2015 澳大利亚人均GDP趋势 (现价美元)



2000-2015亚太地区人均GDP (现价美元)



(数据来源: 世界银行)

正如上图所示, 澳大利亚经济在最近五年仍保持着良好的发展态势, 人均GDP也在亚太地区名列前茅。2012财年澳大利亚人均GDP达到67,646.1美元, 同比增幅1.86%。高于大部分欧美发达国家。澳成为全球经济增长较快的发达国家之一, 目前为全球第12大经济体, 同时被经济合作与发展组织 (OECD) 评为最具活力的经济体。澳大利亚政治与社会相对稳定, 金融体系规范, 是联系西方与亚太市场的重要桥梁, 多年来被标准普尔定为3A信用评级。2013年, 澳大利亚被IMD竞争力年鉴评为世界第16大最具竞争力的国家, 在传统基金会和《华尔街日报》的评比中, 澳洲在全球经济自由度指数排名中位列183个国家的第3位。

3. 经济因素分析

Economic Analysis

货币及汇率

澳大利亚元(英语:Australian Dollar、Aussie Dollar, 简写A\$或AUD)是澳大利亚的货币单位。澳大利亚货币单位原为镑, 后来采用自己的通货澳大利亚镑, 币值与英镑等同。1966年, 澳大利亚推行十进制之时, 货币亦同时改作十进制。澳大利亚元在外汇市场上, 目前为交易量世界第五大的流通货币:居美元、欧元、日圆、英镑之后, 占总交易量的6%。2010年, 澳大利亚元正式取代瑞士法郎的国际地位, 成为全球第五大流通货币。



澳大利亚元/人民币 一年期汇率走势



澳大利亚元/人民币 五年期汇率走势



澳大利亚元/人民币 十年期汇率走势

(数据来源: trading economics)

3. 经济因素分析

Economic Analysis

产业结构

自1970年代以来，澳大利亚经济经历了重大结构性调整，旅游业和服务业迅速发展，占国内生产总值的比重逐渐增加，当前已达到70%左右。黄金业发达，已经成为世界屈指可数的产金大国。澳大利亚邮政是世界上少见的赚钱而不需要政府补贴的邮政系统。澳农牧业发达，自然资源丰富，有“骑在羊背上的国家”，“坐在矿车上的国家”和“手持麦穗的国家”之称。澳大利亚长期靠出口农产品和矿产资源赚取大量收入，盛产羊、牛、小麦和蔗糖，同时也是世界重要的矿产资源生产国和出口国。澳大利亚资源是很多国家极为羡慕的，英语中甚至有一个词组专门形容澳大利亚“The lucky country”，意思是说澳大利亚的气候、历史、生活方式各方面都比较幸运，国民不需要太辛苦劳动，只要让牛羊随便吃草，在地上挖矿就可过高水平的生活，而且没有受到两次世界大战战火的侵扰。澳大利亚的高科技产业近几年有较快发展，在国际市场上竞争力有所提高。

1. 农牧

澳大利亚农牧业发达，素有“骑在羊背上的国家”之称。农牧业产品的生产和出口在国民经济中占有重要位置，是世界上最大的羊毛和牛肉出口国。农牧业用地4.4亿公顷，占全国土地面积的57%。主要农作物有小麦、大麦、油籽、棉花、蔗糖和水果。澳大利亚农牧业产品的生产和出口在国民经济中占有重要位置，是世界上最大的羊毛和牛肉出口国。2009/2010年度，农牧业产值274亿澳元，占国内生产总值2.1%。主要农作物有小麦、大麦、油菜籽、棉花、蔗糖和水果。2009至2010年财政年度，小麦产值48亿澳元，大麦14亿澳元，羊毛19亿澳元是现代混合农业——水稻绵羊业。

2. 工业

以制造业、建筑业和矿业为主。2009/2010年度，制造业产值为1108亿澳元，占GDP的8.7%。建筑业和矿业产值分别为900亿澳元和1210亿澳元，分别占国内生产总值7.2%和9.5%。悉尼是其工业中心。

ANZSIC Division	Employment at end June			Sales and service income			Industry value added		
	2013-14	2014-15	2013-14 to 2014-15	2013-14	2014-15	2013-14 to 2014-15	2013-14	2014-15	2013-14 to 2014-15
	'000	'000	%	\$m	\$m	%	\$m	\$m	%
A Agriculture	498	477	-4.2	77 348	85 639	10.7	26 600	30 656	15.2
B Mining	186	173	-7.0	220 353	211 868	-3.9	127 698	118 281	-7.4
C Manufacturing	879	856	-2.6	385 652	377 749	-2.0	96 824	98 058	1.3
D Electricity, gas, water and waste services	113	112	-0.9	117 762	112 519	-4.5	43 830	44 113	0.6
E Construction	1 059	1 038	-2.0	355 923	382 193	7.4	107 964	116 155	7.6
F Wholesale trade	563	543	-3.6	476 999	481 776	1.0	64 020	61 103	-4.6
G Retail trade	1 278	1 316	3.0	382 768	388 155	1.4	70 139	71 126	1.4
H Accommodation and food services	914	963	5.4	91 295	91 793	0.5	37 038	38 579	4.2
I Transport, postal and warehousing	570	574	0.7	149 890	154 106	2.8	66 345	69 713	5.1
J Information media and telecommunications	165	170	3.0	72 929	75 901	4.1	36 145	36 669	1.4

(数据来源：澳大利亚统计局)

3. 经济因素分析

Economic Analysis

制造业

澳大利亚工业集团 (Ai Group) 最新数据显示, 澳制造业连续12个月呈上升发展态势, 这也是澳大利亚近十年来最长的一段持续增长期。工业集团数据显示, 2016年6月澳大利亚制造业表现指数增长了0.8达到51.8。若制造业表现指数高于50, 则表明制造业呈扩张发展趋势。数据还显示, 6月制造业订单数增长了1.9达到54.1, 这也是制造业不断发展的表现之一。同时, 在产业分类指标中, 制造业销售价格指数也增长了2.4达到53, 这是自2011年3月以来最为显著的一次涨幅。在2015-2016财年本地厂商利用澳元的贬值等条件制定商业计划, 增强了自身在国内和国际市场中的竞争力。

澳大利亚的先进制造业闻名于不断的创新记录。它是澳大利亚发展增长的出口行业之一。这种成就部分归因于澳大利亚研发机构和制造业之间的沟通和互动。目前, 澳大利亚国内建立了许多行业研发合作研究中心, 促进行业与研发机构之间的合作与交流。合作研究中心还可以帮助一些专业领域进行技术商业化, 如高级复合材料结构、汽车技术、金属铸造、铁路工程以及聚合体与空间信息等。高级制造业已经成为澳大利亚投资的主要领域, 该行业的一些部门吸引了许多海外高科技企业的关注。这些部门主要包括以BAE Systems和波音为代表的航空航天零配件业; 福特、通用和丰田代表的汽车制造业; BASF和拜尔代表的化工行业以及西门子代表的能源和水处理技术领域。

采矿业

澳大利亚的自然条件得天独厚, 拥有丰富的矿产资源储备, 其铅、镍、铀、锌的储量居世界首位。在重点矿种商品的生产中, 澳大利亚在世界上处于领先地位。澳大利亚是: 世界领先的铝土矿、矾土、金红石、锆和钽的生产国; 世界第二大黄金、铁矿石、铅、锰和锂的生产国; 世界第三大钛铁矿、镍、铀和锌的生产国; 世界第四大黑煤和白银的生产国和世界第五大铝、褐煤、钻石和铜的生产国。

澳大利亚矿产资源和采矿业的规模孕育了先进的采矿设备、技术和服务。澳大利亚在采矿软件 and 设备的开发、科学分析、勘探评估技术、矿石加工技术、环境服务以及卫生和安全服务和设备等方面都拥有强大的竞争力。该行业在研发方面做了大量的投资, 这极大地提高了澳大利亚在该领域的竞争力。

澳大利亚地处全球增长最快的亚太地区, 拥有得天独厚的地位位置。该地区对大宗货物的空前需求极大地推动了矿石开采和开发项目的投资。不断扩大的市场需求配以高度发达的基础设施、技术娴熟的劳动力以及在研发和创新方面的强大实力, 使澳大利亚成为理想的投资地。

3. 经济因素分析

Economic Analysis

3. 服务业

服务业是澳经济最重要和发展最快的部门。经过30年的经济结构调整，已成为国民经济支柱产业，占国内生产总值80%以上。产值最高的行业是房地产及商务服务业、金融保险业。2009/2010年度，服务业产值达8452亿澳元，占国内生产总值65.8%。房地产、商业和金融业的增长最为突出。

金融服务业

澳大利亚的金融服务业是经济最大的贡献力量，占全国GDP约10%。透明的监管、浮动汇率、开放的资本账户加上许多活跃在国际市场的高端金融机构，都对澳大利亚的金融服务行业具有积极作用。过去三十多年的金融市场改革彻底改变了澳大利亚的经济。这些改革包括澳元汇率浮动制；推出了强制的退休储蓄制；强力的政府监管和消费者保护；散户和机构金融服务参与国际市场的竞争。

中澳自由贸易协定帮助澳大利亚金融服务企业精简了在中国开展业务所需的注册流程和批准要求，为澳中两国的企业提供了更加广阔的合作机会和前景。中国的客户继而可以获得来自澳大利亚的基金经理、经纪人、咨询专家和私募企业所提供的资产、金融和财富管理服务。在人民币合格境外投资者(RQFII)项目的支持下，包括养老基金在内的澳大利亚金融机构也能够使用人民币在中国境内从事证券市场投资。

旅游业

据澳统计局数据，整体而言，澳大利亚旅游业GDP过去一年增长7.4%，为国民生产总值直接贡献达529亿澳元。同时也促使就业率增长，直接关联58万个工作岗位，5%的澳洲人目前的工作与旅游业直接相关，包括住宿、航空和观光行业。2015-16财年，旅游业从业人员增长6800名，增至58万人，占整体就业率的份额4.9%不变。

联盟党政府大力支持旅游业发展，对澳大利亚旅游业国际市场投资达破纪录的6.39亿澳元。同时，也在努力改善澳大利亚签证系统，包括多样化准入签证和紧急服务。



Traveling consumption growth of each state of Australia (Source: Tourism Research Australia)

3. 经济因素分析

Economic Analysis

外来直接投资

投资历史

自从欧洲人1788年登陆Botany Bay以来，澳大利亚投资的部分资金一直来自海外。甚至226年以后，这个主旋律仍然没有改变。根据联合国贸发会议（UNCTAD）提供的资料，2014年，澳洲是世界上外国直接投资的第八大接收国。很显然，澳洲正在经历一轮新的外国直接投资热潮。UNCTAD的数据表明，澳洲2014年吸收的外资额，占全球总量的4.2%。虽然2014年澳洲的外资流入略有下降（减少4.4%），但仍然远远高于2008年全球金融危机之前的平均值。2014年，澳洲吸收外资519亿澳元，高于德国、法国、日本、意大利、韩国、甚至印度。同样清楚的是，来自中国的投资在这轮外资热潮中扮演重要角色。根据澳洲外国投资审查委员会（FIRB）的资料，在2103-2014年期间，中国首次成为澳洲最大的年度批准外资来源国。中国投资者经批准的投资达到277亿澳元，超过美国的175亿澳元投资。

美国主导投资市场

澳洲统计局2013-2014年的数据表明，就是刨除证券组合投资，中国在澳洲的投资仅仅站外资总量的4%，在投资大国中位居第五。这与新加坡的投资相等，但落后于荷兰（6%）、日本（10%）、英国（13%）和美国（24%）。澳中贸易几乎占澳洲贸易总量的四分之一，相比之下，中国在澳洲的直接投资似乎太低。如果把证券组合投资也算在内，中国只占外国拥有资产的2.3%。

澳洲2014年外国投资的多样性反映在当年的那些最大交易中。日本邮政以65亿澳元购买了Toll集团，香港的跨国公司长江集团以24亿澳元收购了能源集团Envestra，壳牌的下游石油业务以29亿澳元卖给了瑞士的石油贸易公司Vitol，加拿大的Baytex公司以26亿澳元拿下Aurora油气公司，零售企业David Jones则被南非的Woolworths集团以22亿澳元购得。据FIRB披露，马来西亚和新加坡投资者也有数十亿澳元的直接投资。所有这些交易都发生在澳洲政府2013年11月阻止美国的Archer DanielsMidland公司欲以34亿澳元收购一家本地粮食经营企业GrainCorp。

3. 经济因素分析

Economic Analysis

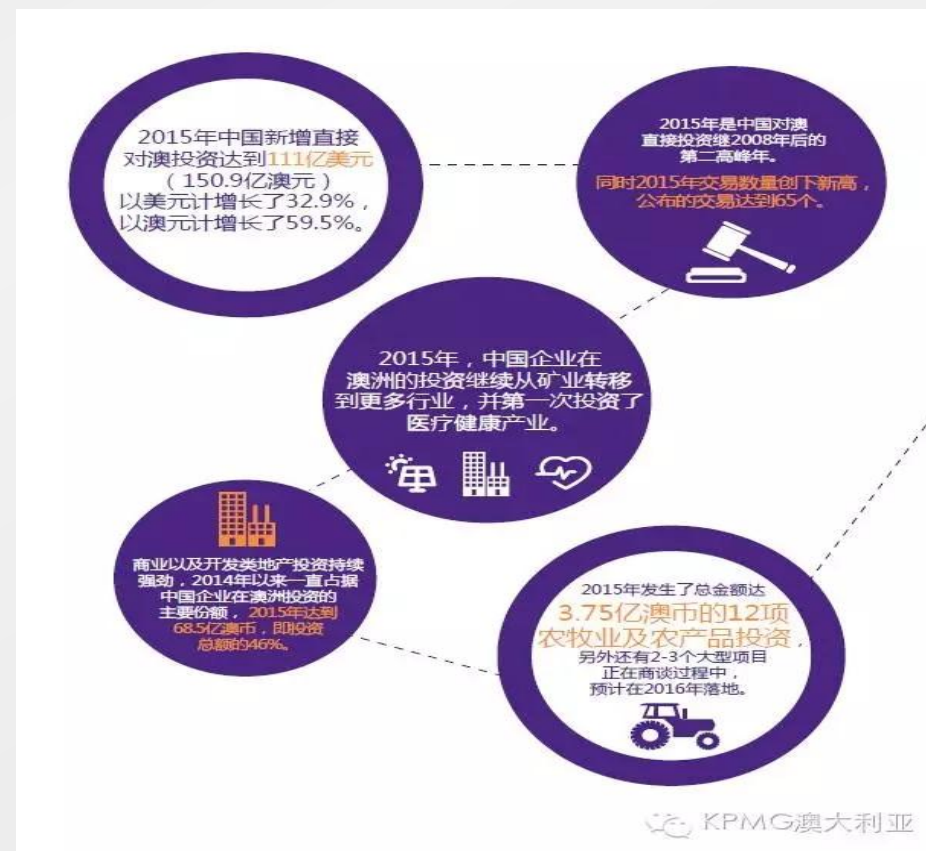
中国对澳大利亚投资

中国对澳大利亚和其它主要投资目的地的投资金额 (百万美元)

国家	2005-2015累计投资
美国	99,920
澳大利亚	78,680
加拿大	43,450
巴西	33,120
英国	31,240
俄罗斯	24,520
意大利	18,340
印尼	14,730
哈萨克斯坦	13,710
新加坡	13,680

来源: 美国企业研究院中国投资跟踪器<https://www.aei.org/china-global-investment-tracker/>

KPMG澳大利亚



中澳两国一直保持着紧密的经贸合作关系, 新世纪以来两国的合作快速发展。中澳在经贸领域的交往有着高度互补性, 两国相互出口的产品呈现更趋集中的特征。澳大利亚对华出口的大宗商品以农矿产品为主, 而中国对澳销售以机电、轻纺等劳动密集型制成品为主。

(数据来源: KPMG/美国企业研究所)

3. 经济因素分析

Economic Analysis

以前来自美国和日本的投资主要用于购买澳洲的企业和商业楼宇，而中国投资者的兴趣好像不同- 他们专注于房地产。FIRB的报告显示，2013至2014年间，经批准的来自中国的投资有40%（124亿澳元）用于澳洲房地产。然澳洲媒体长期叫嚣，中国投资者以过高的价格抢购了现房，并断了本地人购房之路，但数据显示，大部分中国投资将用于建造新房，大概是用来出租。

HLB Mann会计公司合伙人盖斯特（Nick Guest）认为，随着中国经济的增长和扩展，中国买家将会认真考虑市场上的其他大额投资机会，包括达尔文港、新南威尔士能源资产和Fremantle港等基础设施建设。他还认为，中型矿业公司将会重获中国投资者的青睐。Prosperity顾问公司总裁麦基昂（Allan McKeown）认为，澳洲的服务业应该充分利用好中国投资多样化的趋势。他说，不要只关注已经发生的5亿澳元以上的收购，包括：港口基础设施（纽卡斯尔）、建筑（John Holland）、娱乐（Hoyts）和矿业（阿奎拉资源）。最近，麦基昂参与了一家中国公司的业务，该公司计划每年在澳洲投资2000万澳元。他看到了中国投资者购买小额资产的巨大潜力，但这要求为投资者提供投资辅导。

外国投资的政治因素

像其他国家一样，在澳大利亚，外国投资也会成为政治争论的焦点。上世纪80年代末日本在澳洲投资的急速增长导致人们担心日本买光昆士兰的房地产和旅游企业。到了90年代，日本投资减缓，这种担心也就销声匿迹了。澳洲洛伊国际事务研究所（Lowy Institute）在2014年进行了一次全国性调查，他们发现，国民对外国在所谓战略领域如“矿产和农业用地”方面的投资有“一些不可否认的担心”

为安抚民心，澳洲几届政府都出台了新的投资政策。他们从2009年开始收紧政策，今年，政府又规定对价值超过1500万澳元的农业用地进行审查，并对外国持有农业土地实行的实行登记制度。与此同时，自由贸易协定意味着，来自美国、新西兰、韩国和日本的外国投资没有限制，对中国的限制也即将取消。

对外国投资的实际干预其实很少发生。目前的中国投资热潮引发了针对外国买家的房产投资实施更严格的法律管理，这种打击阻止了中国百万富翁在2013-2014年间购买两栋悉尼别墅。更大的一次干预是政府于2013年不同意美国Archer Daniels Midland集团对GrainCorp的收购交易。然而，这种反对仍然很少发生。

正如盖斯特指出，大多数在澳洲的收购交易是为了主要的业务协同需要，被收购企业往往被允许自行经营。随着时间的推移，澳大利亚人已经习惯了一波又一波的外国投资者。没有什么迹象表明，最近的外国投资热潮结局会有何不同。

4. 社会因素分析

Social Analysis

人民生活

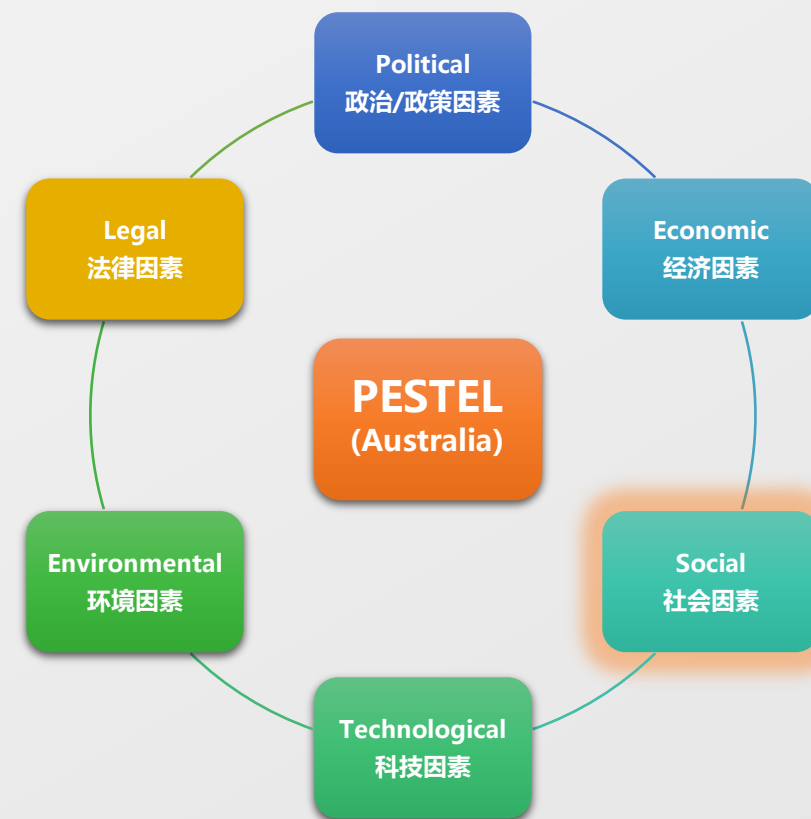
在澳大利亚，对他人实施暴力行为是非法行为，将受到法律的严肃处理。澳大利亚国内有很多机构，专门援助暴力案件的受害者，其中较多的是帮助女士，及其家人应付家庭暴力威胁的服务。刑事犯罪，包括殴打、谋杀、性侵犯、对人或财产实施暴力、武装抢劫或盗窃、与未达到法定年龄的青少年发生性行为、危险驾驶、持有并吸食毒品、贿赂或企图贿赂公务人员等，这些都是属于严重犯罪。在澳大利亚无照持有武器（枪支）也属于犯罪。每个州和领地对持有武器者都有严格的限制规定。作为新移民，当你或发现他人的人身安全收到威胁或侵害时，可拨打000报警。

教育

澳大利亚中小学及职业学院由各州或领地的教育部负责管理，联邦政府拨款资助，大学则由联邦政府统一管理。凡澳大利亚的公民和永久居民，均享受免费的中小学教育。澳大利亚全国有42所大学及230多所专科学技术学院。各学校的学历文凭各州相互认可，澳大利亚的学历资格被世界各国广泛承认。

澳大利亚教育系统可分为五大部分，分别是①中小学；②由技术与继续教育学院（TAFE）构成的职业培训系统；③为海外学生提供英语课程的英语补习学校（ELICOS）；④开设商业、饭店管理、航空驾驶等职业课程的私立学校；⑤大学。

澳大利亚的大学水准极高，被英国泰晤士报评为全世界第三。著名高等院校有澳大利亚国立大学、悉尼大学、墨尔本大学、新南威尔士大学、昆士兰大学、莫那什大学、阿德莱德大学、西澳大学、悉尼科技大学、墨尔本皇家理工学院等。



4. 社会因素分析

Social Analysis

宗教

澳大利亚是一个宗教自由的国家，各种宗教信仰，包括基督教、天主教、印度教、犹太教、伊斯兰教和佛教等等在这个国家并存。根据2001年的人口普查，在澳大利亚存在的宗教信仰约100种之多。根据澳大利亚的平等机会法，任何人不会因是否有宗教信仰、或有何种宗教信仰而受到歧视。过去的二十年，澳大利亚信仰宗教的人数逐渐减少。2001年的普查数据显示，25%左右的人没有任何宗教信仰。圣公会教徒占总人口21%，罗马天主教教徒占27%，其它基督教教派占21%，其他宗教信仰者占6%。尽管有宗教信仰自由，教会还是渗透到澳大利亚社会的各个角落，影响力很大。

医疗

澳大利亚拥有完善的全民公费保健系统，名叫国民保健（Medicare），创办于1984年，澳大利亚国民每年根据世界卫生组织医疗保健系统的总排名（2009年），澳大利亚名列全球各国第12位。澳大利亚公民和永久居民都可以在全国的公立医疗机构享受免费的医疗服务，根据美国中央情报局的资料显示，在2006年至2010年的世界各国人口预期寿命排名中澳大利亚以平均寿命81.2岁排在世界各国第五位。

表 3 2000—2011 年卫生总费用、GDP 及卫生总费用占 GDP 的比重

年份	卫生总费用 (亿澳元)	GDP (亿澳元)	卫生总费用 占 GDP 比重 (%)
2000	582.69	7068.95	8.2
2001	630.99	7549.48	8.4
2002	687.98	8009.11	8.6
2003	735.09	8594.87	8.6
2004	810.61	9208.99	8.8
2005	866.85	9948.03	8.7
2006	949.38	10830.6	8.8
2007	1035.63	11759.49	8.8
2008	1136.61	12522.18	9.1
2009	1213.53	12933.8	9.4
2010	1302.66	13990.7	9.3
2011	1402.00	14757.9	9.5

资料来源：AIHW 卫生支出数据库，ABS (2013a)

表 2 2013 年各州公立医院和私立医院数量 (个) 及床位数 (张)

医院类型	新南 威尔士 州	维多 利亚 州	昆士 兰州	西澳 大利 亚州	南澳 大利 亚州	塔斯 马尼 亚州	首都 直辖 区	北领 地	医院 数量 总计	床位数 总计
公立医院										
公立急诊医院	217	150	165	88	78	22	3	5	728	55789
公立精神病院	8	1	4	3	2	1	0	0	19	1983
公立医院总计	225	151	169	91	80	23	3	5	747	57772
私立医院										
独立的私立 日间医院	102	86	52	40	27	n. p.	n. p.	n. p.	326	2822
其他私立医院	91	79	56	22	28	n. p.	n. p.	n. p.	286	24926
私立医院总计	193	165	108	62	55	n. p.	n. p.	n. p.	612	27748
总计	418	316	277	153	135	n. p.	n. p.	n. p.	1359	89500

注：独立的私立日间医院和其他私立医院的病床数为 2013 年统计数据，来源于 ABS (2013)。
资料来源：AIHW (2013g)

(数据来源：cn-healthcare.)

5. 科技因素分析

Technological Analysis

澳大利亚常被描绘成一个以农村或农业为主的国家，有时给人偏僻或落后的印象，事实上这都是误会。澳大利亚的科技水平比较先进，拥有一些世界一流的大学和科研机构，具有比较完善的科技管理体系和政策框架，各级政府制定了各类重点科技计划，并对科技活动绩效进行系统的评价，涌现了一批主要科技成绩和优秀科研人员。在农业、生物技术、天文学、医学、地质学、矿业学、海洋学等领域的基础和应用研究具有较强的优势，取得过令世人瞩目的科技成绩；到目前为止澳大利亚先后有13位科学家获得过诺贝尔奖。

澳大利亚科学家的著名发明成果包括：检查怀孕妇女的超声波成像技术、拯救过无数生命的西药盘尼西林、现今全世界通用的飞行记录仪黑匣子、以电为动力的心脏起搏器，帮助聋哑人的仿生耳；预防女性宫颈癌的疫苗；方便近视患者的隐形眼镜及现在普遍用于电脑和移动设备上网的无线局域网（wifi）技术等。此外，澳大利亚还培育了世界上羊毛品质最佳的美利奴羊品质，及耐寒、抗盐、抗锈病的小麦品种。

澳大利亚是世界上第一个印刷和流通塑料钞票（准确地说是聚合物钞票）的国家，早在1988年就试验流通塑料钞票，澳元钞票手感犹如塑料和纸的混合，用特殊的聚合物制成，防伪程度很高，即使火烧也只是变形但不损坏，平均流通寿命比传统钞票长五倍。澳大利亚对塑料钞票技术的掌握是如此的成熟，以至于它为至少二十个国家和地区承印钞票。

中国和澳大利亚在1980年签署了两国政府科技合作协定，在各方积极推动和大力支持下，两国科技人员的交往与合作日趋广泛和深入、联合开展了数百个科研项目，在干细胞、免疫遗传学、未来无线通信、功能分子材料、南极洲研究开发、海洋科学等领域建立了多个两个研究中心，其合作成果造福于两国人民。推动中澳平等互利的科技合作已成为两国构建全面战略伙伴关系的一个重要内容，为两国和亚太地区的繁荣发展做出更大的贡献。



6. 环境因素分析

Environmental Analysis

澳大利亚位于南半球印度洋于太平洋之间，和南极洲隔海相望。它是由澳大利亚大陆、塔斯马尼亚岛和一些小岛组成的。澳大利亚面积768.2万平方公里，居世界第6位，占大洋洲面积的85%，是世界上唯一一块由一国独占的大陆，海岸线长达36,735千米，平均海拔为330米，在全球大陆中是最底的。它的最高点是2228米的科西阿斯科峰。

澳大利亚大部分地区炎热干燥、雨量少。东部沿海一带降水丰富，为热带雨林气候和亚热带季风性湿润气候，极适合人类居住。所以全澳2/3的人口都集中在东南部沿海几个大城市里。最热月份为1月，平均温度北方为29度，南方为17度。最冷月份为7月，平均温度北方为25度，南方为8度。

截止2015年6月底，澳大利亚的全国公路总里程约为873,573公里。公路运势是澳大利亚非大宗货物在国内周转的主要手段，每年69%的货物靠公路运送。

澳大利亚铁路已有150多年的历史。目前全国铁路总长为33,343公里。2011/12年，总运量2806亿吨/公里；2013/14年运送旅客8.552亿人次。

2015年，澳大利亚航班总数145万架次，商业服务旅客量1.49亿人次。其中，国内航班次数127万架次，国内商业服务旅客量为1.14亿人次；国际航班18万架次，国际旅客3487万人次，空运国际物资97.9万吨。全球有50多条国际航线通往澳大利亚。

澳大利亚有12个国际机场，年客流量超过100万人次的国际机场有：悉尼、墨尔本、布里斯班和珀斯。

澳大利亚国际海运发达，近80%出口和70%以上的进口通过海运。近年来，澳大利亚国际水运货物运量年均在10亿吨以上。澳大利亚内陆水运里程约为2000公里，各种港口约有60多个，商船队96个，装载量282万吨。



(数据来源：商务部、澳大利亚使馆经商处编制《国别投资指南》)

7. 法律因素分析

Legal Analysis

司法机关

澳大利亚是英联邦内的独立国，属联邦制国家，包括新南威尔士州、维多利亚州、昆士兰州、塔斯曼尼亚州、南澳洲、西澳洲、北领地和首都领地。澳大利亚实行三权分立，立法、司法、行政相对独立，整个司法体制传承于英国，属于英美法系。每个洲及领地都有自己的法律体系和法院系统。1986年以前，澳大利亚法院的终审权由英国的枢密院享有。自1986年英国女王与澳大利亚签署“与澳大利亚关系法”后，澳大利亚高等法院才享有终审权。

法院在设置上分为联邦法院和州法院两个系统。联邦法院和州法院之间不存在隶属和领导关系。联邦法院体系包括联邦高等法院、联邦法院和与之平行的家事法院、联邦地方法院及各行政法院。州法院体系包括州高级法院（相当于中国的高级法院）、地区法院（相当于中国的中级法院）、地方法院或治安法院（相当于中国的基层法院）。其中，新南威尔士州共有地方法院162个，它们相互之间并无隶属关系。新南威尔士州的地区法院只有一个。

法律条款

澳大利亚是一个法律体系非常完善的国家，主要法律条款是《澳大利亚联邦宪法》，法律体系和英国是完全一样的，照搬了英格兰的模式，同属于英国女王管辖之下，澳大利亚是陪审团制度。

与在澳大利亚投资合作相关的法律主要有：《商业行为法》（Trade Practices Act 1974）、《价格监督法》、《邮政法》、《竞争政策改革法》和《1975年外资收购与接管法》（FATA）

澳大利亚与贸易相关的主要法律有《中华人民共和国政府和澳大利亚政府自由贸易协定》、《联邦贸易惯例法1974》和《公平交易法》



8. PESTEL总结

Conclusion of PESTEL Analysis

澳大利亚是一个后起的工业化国家，农牧业发达，自然资源丰富，盛产羊、牛、小麦和蔗糖，同时也是世界重要的矿产品生产和出口国。农牧业、采矿业为澳传统产业。近年来，制造业和高科技产业发展迅速，服务业已成为国民经济主导产业。且市场总体开发，法律健全，政策透明度高，是全球投资的重要市场之一。其金融体系稳健，监管严格，宏观经济政策调整空间大，在这次危机中表现好于其他西方国家。

澳大利亚历届政府均重视经济建设，近年来重点增加了对教育、基础设施建设和研发的投入，调整税制，应对气候变化和水资源匮乏，努力提高国家的劳动生产率。2013年9月新的联盟政府上任后，提出了包括促进多元经济增长、加大对基础设施建设投入、加强农业生产和创新投资、加快推进对外自贸区建设等一系列经济改革举措，陆续推出了包括公路、铁路、机场建设等一系列大型基础设施设计划，积极推动取消矿产资源税和碳税，使澳经济保持了一定活力。

中国和澳大利亚自建交以来，在中澳双方各界人士共同努力下，双边经贸合作持续、蓬勃发展，形成了全方位、多层次、宽领域的良好合作格局。中国连续7年成为澳大利亚的第一大贸易伙伴、出口市场和进口来源地。同时，澳大利亚也是中国第八大贸易合作伙伴。企业投资成为中澳两国当前经贸合作的最活跃的部分。除能源矿产等传统合作领域外，近年来两国企业也在农业、高端制造业、金融业、房地产业、旅游教育、养老服务、新能源领域不断拓展，为两国相关产业的发展注入了活力。一些中国企业深入研究澳大利亚的商业运作规则，通过在澳投资取得了较大成功，同时也在帮助澳大利亚当地增加就业、完善基础设施建设等方面做出了贡献。

中国一直以来致力对外投资，为了消耗过剩的产能，提出“一带一路”的政策。澳大利亚方面也希望通过“一带一路”加强中澳的关系，引领澳中两国进入经贸合作的新时代。通过在“一带一路”框架内增进共识，澳中两国可以加强投资、改善航空运输连通性、共同开拓有关基础设施的合作机会，并通过亚洲基础设施投资银行和其他区域金融机构促进经济合作和区域内的基础设施投资。

附：澳大利亚主要中资企业名单 List of Chinese Enterprises in Australia

基于上述宏观环境分析，对于中资企业来说，澳大利亚是有良好的客观投资环境的，故通过查询澳大利亚中资企业协会的相关数据，也发现已有大量中资企业在新投资，其中知名大中型中资企业如下：

农业

金伯利农业产业投资有限公司（简称KAI）

金融/通讯业

中国银行、工商银行、中信银行、中国移动、展腾投资集团

建筑/电力业

中国国家电力投资集团
中国交建集团
中国建筑工程总公司

航运业

海南航空（参股澳洲维珍航空公司）
南山集团（参股澳洲维珍航空公司）
中远集团
中国海运集团

铁矿业

中钢集团
五矿资源有限公司（MMG）
中国宝武钢铁集团有限公司

2015年中国企业对澳大利亚投资主要项目

标的公司名称	投资者	所属行业	位置	交易金额 (百万澳币)
Pacific Hydro	国家电力投资集团公司	可再生能源	维州	3,000.0
Investa office port folio	中国投资有限公司(CIC)	商业及开发地产	新州	2,450.0
Swisse Wellness	合生元	医疗健康	新州	1,380.0
PanAust Ltd	广东广晟香港控股有限公司(GRAM)	矿产-铜和金	昆州	1,200.0
Healthe Care	绿叶医疗集团	医疗健康	新州	938.0
Port of Darwin	炭桥集团	基础设施	北领地	506.0
Santos	私募资本	能源	南澳	500.0
Sydney Hilton	Bright Ruby	商业及开发地产-酒店	新州	442.0

数据来源：KPMG/悉尼大学数据库

(数据来源：KPMG/悉尼大学数据库)

二、澳大利亚会计行业分析

Accounting Industry Analysis of Australia



1. 澳大利亚会计行业概况
(Introduction of Accounting Industry in Australia)
2. 利安达澳大利亚所排名
(Ranking of Reanda Australia)

1. 澳大利亚会计行业概况

Introduction of Accounting Industry in Australia

澳大利亚会计行业概况

澳大利亚注册会计师公会 (CPA Australia) 是全球最大的会计专业团体之一和南半球最大的专业会计师公会。澳洲会计师公会的远景是提供全球认可的专业会计资格，协助会员成为举足轻重的商界领袖。

澳洲会计师公会总部设在墨尔本市，在澳大利亚、中国(大陆)、中国(香港、澳门)、马来西亚、新加坡、英国、新西兰、印度尼西亚、巴布亚新几内亚、斐济、日本设有办事处或代表处，在中国大陆设有北京、上海、广州三个办事处。

澳洲会计师公会是杰出的专业会计团体，会员遍布全球，所提供的服务也极具国际性。澳公会的宗旨是通过教育、培训和专业支持，“帮助会员成为会计、财务和商务咨询领域的领导者，让澳洲注册会计师成为会计、财务和商务领域最有价值的专业人士。”会员大多是企业管理、审计、税务和咨询专才。他们透过提升营运效率及盈利，为公司的业务增值，可说是亚太区商界的宝贵财产，公会会员来自各行各业，包括跨国集团和中小企业的行政总裁和财务总监、会计师事务所合伙人、高级金融业从业人员以及不同行业的高级财务及管理人员。

澳大利亚现有3个较大的全国性会计职业团体。最大的是澳大利亚会计师公会，创建于1886年，现有会员10.3万名。澳大利亚会计师公会的会员分布比较广泛，既有注册会计师，也有政府及非营利组织、公共部门和企业的财会人员，还有从事破产清算、个人理财、养老保险、代理记账、代理纳税的专业人员。从会员行业分布看，工商企业界占43%，公共部门占23%，学术界占19%，政府及非营利组织占12%，其他方面占3%；从会员地域分布看，国内会员约8万人，亚洲会员约1.9 万人（其中中国香港8000人，马来西亚5000人，中国大陆300人，新加坡、印度尼西亚等地5700人），另在英国、新西兰等地有约4000人。澳大利亚会计师公会属于有限责任公司，受《公司法》约束。

1. 澳大利亚会计行业概况

Introduction of Accounting Industry in Australia

促进会计师行业发展的相关政策

继美国“安然”事件之后，澳大利亚国内也发生了HIH事件（澳大利亚一个大的保险公司因假账丑闻曝光后破产），这对澳大利亚资本市场造成很大冲击。在此背景下，澳大利亚议会、政府、会计职业团体、会计师事务所等纷纷采取措施，着力提高会计信息质量和注册会计师审计质量，防止类似事件再次发生。

一、加强会计法制建设，制定《公司法经济改革草案》，进一步强化对注册会计师行业的管理。为了提高会计信息透明度和审计独立性，重塑投资者信心，促进资本市场健康、有序发展，2003年，澳大利亚联邦议会制定了《公司法经济改革草案》（以下简称《草案》），对原《公司法》、《证券和投资管理委员会法》中涉及会计、审计监管的内容作了修订、补充和完善。

《草案》主要内容有：对注册会计师从事上市公司审计业务提出新要求、对非上市公司信息披露作出严格规定、对注册会计师行业监管体系作出调整和充实，明确职责分工，整合监管力量，提高监管水平、对注册会计师的独立性要求更加严格。

二、加强会计职业团体自身建设，推动会计职业团体在管理、服务会员的同时实现自身的快速发展，并在二者之间保持良性循环。首先对会员实行全方位、全过程管理。包括严格资格准入、重视质量审核、强化内部惩戒；然后为会员提供周到服务和高质量培训，注重因材施教、尽力推介会员、重视创造便利条件、关注会员需求、注意解决会员的实际困难和跟踪会员发展动态。

三、规范会计师事务所经营管理，促进会计师事务所提高执业质量，壮大发展规模。经过多年摸索，德勤·墨尔本会计师事务所形成了层次清晰、组织严密的质量复核体系，这一体系的规范运作构成了事务所开展经营管理的主线，并为其提供高质量的“产品”——执业报告奠定了坚实基础。

四、积极推进会计国际协调，维护本国经济利益。在从2005年起全面采用国际财务报告准则编制企业财务报告大局已定的情况下，澳大利亚会计职业团体纷纷采取措施，促使新旧准则衔接工作顺利进行。在参与会计国际协调的过程中，澳大利亚始终恪守以下基本原则：一是严格遵守本国法律，对本国法律已作出明确要求的经济业务事项，拟通过在国际财务报告准则基础上增加一些段落或条款的形式来表述，以与法律要求保持一致；二是注意继承和发扬本国会计准则的特色和优势，比如，在对某些会计要素进行确认、计量时，增加了一些针对公共部门和非营利组织的条款；三是尽量减少会计政策的可选择性；四是关注表外信息披露，增加表外信息披露的比重；五是对每项准则都提供指南，便于理解和操作。

2. 利安达澳大利亚所排名 Ranking of Reanda Australia

AUSTRALIA 2016
NETWORKS: FEE DATA

Rank	Name	Fee income (AU\$m)	Growth rate (%)	Fee split (%)					Year-end
				Audit & Assurance	Accounting Services	Tax services	Advisory	Other	
1	PwC*	1,730.0	10%	-	-	-	-	-	Jun-15
2	Deloitte* (1)	1,541.0	14%	16	-	-	-	84	Jun-16
3	EY*	1,286.0	14%	-	-	-	-	-	Jun-15
4	KPMG*	1,210.0	8%	-	-	-	-	-	Jun-15
5	Crowe Horwath International* (2)	469.9	15%	60	-	6	2	33	Jun-16
6	BDO*	257.0	2%	27	35	18	20	-	Jun-16
7	Grant Thornton* (2)	215.9	5%	32	-	38	27	3	Sep-15
8	Baker Tilly International* (2)	176.3	3%	29	-	31	33	7	Jun-15
9	RSM* (2)	162.5	8%	47	-	14	39	-	Jun-15
10	Moore Stephens International*	101.0	-20%	25	43	12	7	12	Dec-15
11	HLB International*	102.0	2%	68	9	10	-	13	Jun-16
12	Kreston International* (2)	106.9	7%	27	-	31	36	6	Oct-15
13	PKF International* (2)	96.2	14%	23	26	16	15	20	Jun-16
14	Nexia International* (2) (3)	84.3	0%	58	-	23	13	6	Jun-15
15	Shinewing Australia	45.7	n.ap	n.av	n.av	n.av	n.av	n.av	
16	UHY* (2)	35.5	-1%	58	-	37	3	2	Jun-15
17	MGI*	29.1	33%	n.c	n.c	n.c	n.c	n.c	Jun-15
18	ECOVIS International* (2)	6.0	5%	5	-	65	30	-	Jun-16
19	Reanda International* (2)	3.4	15%	36	-	35	7	22	Dec-15
-	Mazars* (4)	n.ap	n.ap	n.ap	n.ap	n.ap	n.ap	n.ap	Aug-15
Total revenue/growth		7,680.6	10%						

Notes: (e) International Accounting Bulletin estimate. n.d = not disclosed, n.c = not collected, n.ap = not applicable, n.av = not available. (1) Deloitte other revenues include AU\$ 116m in non-audit services to audit clients, and AU\$ 1,174m in non-audit services to non-audit clients. (2) Accounting services included in Audit & Assurance. (3) Nexia International has restated its previous year fee income due to an error in submission in last year's survey. Nexia International's figure include data for Nexia Melbourne, which left the network in September 2015 and have therefore been included in the fee income as at 30 Jun 15. (4) The firm Duncan Devco has fully integrated the Mazars partnership, effective as of 1st January 2016, and will operate under the Mazars brand. *Disclaimer - Only data from the named member firm or the exclusive member firms within a network/association is included. Data relating to corresponding and non-exclusive member firms is not included.

Source: International Accounting Bulletin

根据IAB今年公布的针对澳大利亚地区会计师事务所网络的排名显示，利安达国际澳大利亚所名列第19名。

(数据来源:《国际会计公报》
(International Accounting Bulletin,
简称IAB))



三、澳大利亚成员所成果分析

Company Analysis of Reanda Australia

1. 成员所简介 (General Introduction of Reanda Australia)
2. 成员所优势介绍 (Advantage of Reanda Australia)
3. 业务现状分析 (Business Status Analysis of Reanda Australia)



1. 成员所简介 General Introduction

- 成员所名称：Reanda Australia
- 加入时间：2011年12月
- 人员规模：26
- 经营范围：审计鉴证、会计、税务咨询、商务咨询、投资咨询等

2. 成员所优势介绍

Advantage of Reanda Australia

- 资深而专业的税务团队，协助政府相关部门工作

事务所在经营传统审计鉴证类业务以外，在税务方面也拥有丰富的经验和能被政府部门认可的能力。澳大利亚所曾参与协助澳大利亚联邦政府、新南威尔士州政府以及澳大利亚税务局密切合作，为其相关的投资者提供相签证“SIV”的相关咨询和宣传服务。

- 过硬的专业背景

过去30年的持续经营过程中，澳大利亚所非常重视职业人员的专业素质，不断要求多内人员积极提高自身职业素质。同时，所内董事定期在会议，税务，审计和商业咨询方面为会计师在公共实践中举办各种讨论小组。此外，澳大利亚所还参与为澳大利亚特许会计师公会，澳大利亚注册执业会计师和新南威尔斯州律师学会的成员的指导和授课项目。

- 除传统鉴证类业务外，还可为客户提供多种非鉴证类业务

事务所在着力拓展主流业务的同时，也积极开拓非鉴证类业务的板块。目前，澳大利亚所已经可以帮助客户的提供等商业咨询、法务咨询、移民咨询、重大投资者签证（SIV）等服务类别，将更好的帮助不同需求的各类企业赴澳投资发展。

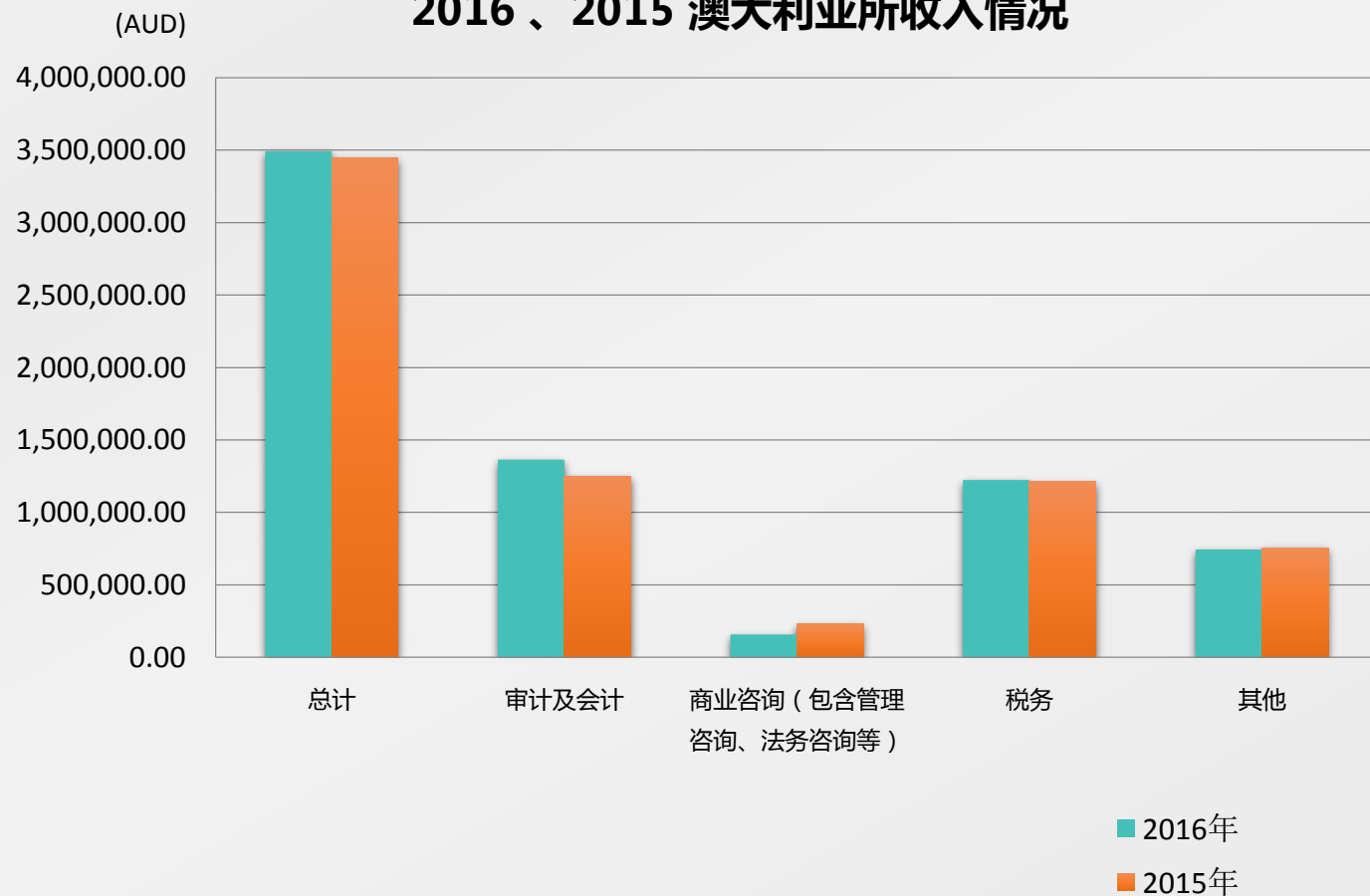
- 拥有中国业务部

作为较早加入的欧美地区成员所，澳大利亚所率先成立了中国业务部，着眼于拓展中澳国际业务市场，并有充分的能力为中资企业赴澳提供相应的服务。

3. 业务现状分析

Business Status Analysis of Reanda Australia

2016、2015 澳大利亚所收入情况



如图中数据所示，2016年澳大利亚所整体营业额较2015年呈现明显的上涨趋势，增长率为1.29%。所有业务板块中，仅有商务咨询类业务略有回落，审计、会计、税务版块2016年较2015年仍有提升。其中，审计及会计业务在2016年获得较大增长，比2015年增加了115,526澳元，同比增长9.24%；此外，税务在2016年表现良好，业务收入增长率12,202澳元，比去年同期增长了1.01%。整体上，2016的业务表现呈上扬趋势。

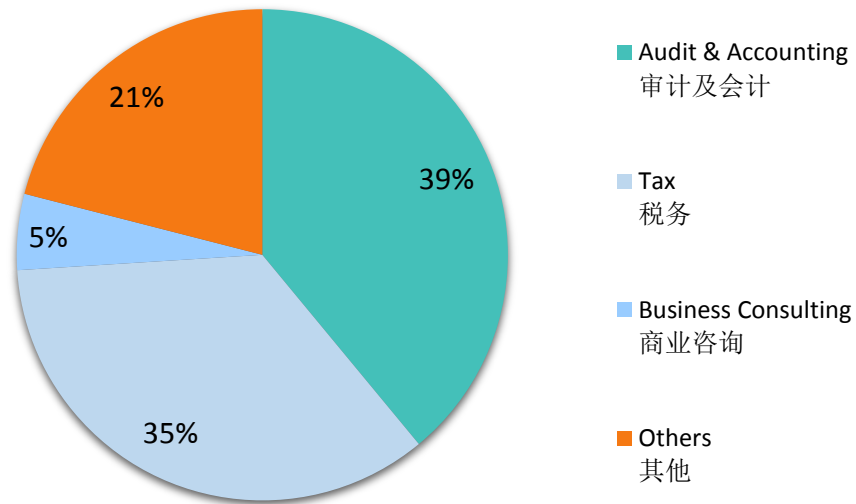
3. 业务现状分析

Business Status Analysis of Reanda Australia

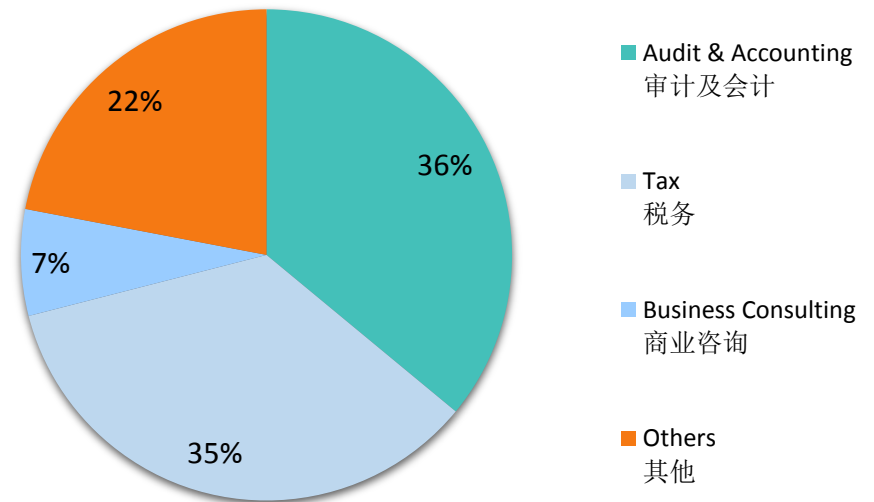
如图中数据所示，澳大利亚所整体业务板块分布较为均衡。审计及会计业务作为主流业务，比重由一定提升，2016年比2015年提高了3%。2016年，非鉴证类收入占总收入的61%。其中，税务类服务所占比重最大，约占所有业务收入的35%。商业资讯类业务（如管理咨询、法务咨询、企业金融等）2016年虽然略有回落，但表现基本稳定。

总体上，应在保持鉴证类业务优势的前提下，充分发挥如公司各非鉴证类业务的优势，在保持鉴证业务良好态势的前提下，进一步促进非鉴证类业务领域的发展。

2016 澳大利亚所业务收入明细
2016 Fee Split of Reanda Australia



2015 澳大利亚所业务收入明细
2015 Fee Split of Reanda Australia



免责声明

- 本报告经过精心编制及整合，出于为公众传播、普及综合性资讯的目的，并非旨就投资、会计、税务或其他专业服务范畴提供特定或一般性建议。
- 本报告所提供的有关澳大利亚国家及其社会相关介绍、政治现状、政策资料、行业数据等信息均摘录于澳大利亚投资招商委员会、澳大利亚统计局、澳大利亚旅游研究所、澳大利亚注册会计师公会、世界银行、中国商务部、中国驻澳大利亚大使馆经商处、毕马威会计师事务所等机构公司公布的相关材料、数据，力求但不保证资料的准确性，如有错漏，请以相关政府机构、行业监管部门公布的官方信息为准。
- 利安达国际不对因此报告内资料全部或部分内容产生的、或因依赖该资料而引致的任何损失承担任何责任，也不对任何因本报告提供的资料不充分、不完整或未能提供特定资料产生的任何损失承担任何责任。
- 任何人不得以此报告中的信息用作商业活动或财务决策的判断依据，请先向您的相关专业顾问获取具体意见，并欢迎您同利安达国际的专业人员联络咨询，以助您解决个别疑难。
- 任何利安达国际、其他成员所或其相关机构均不对任何因使用此报告而导致的直接或间接的损失承担任何法律责任。

www.reanda.com
www.reanda-international.com

© 2017 利安达国际 北京管理总部 版权所有

谢谢观看，敬请指导！